

2020年6月現在

B I G S H I P

米子コンベンションセンター

多目的ホール平土間資料

多目的ホール平土間（展示会）での注意事項

多目的ホールは、客席を床下に収納し平土間となることによって展示会などの催事が可能となります。他の施設にあまり類のない特殊な構造を持っています。そのため、独自の使用制限を設けている箇所がございますことをご了承ください。

1. ご使用いただく展示会等のレイアウト図を事前に提出してください（ロビー、屋外駐車場 等も含む）。
2. ホールの床面に6カ所の隙間（1cm程度）がありますので、当センター備え付けの養生テープで「目張り」をしてください。（飲食の無い集会料金でご利用の場合は必要ありません。）（図—1）。
3. 舞台床（図—1の斜線部分）は木板のため、「床養生が必要です」。当センターに養生シートがありますのでご利用下さい。ただし、「養生シートの設営及び撤去は主催者でお願いいたします。（有料サービスによる設営プランもご用意しております。）
4. 会場内で飲食をされる場合は、床電源ピットの養生をしていただきます（場合によっては養生シートを用意していただく事もあります）。
5. 催事用電源（床ピット）を使用いただく場合は、「多目的ホール仮設電源図」（図—4）を参考にしてください。また、催事用電源のわかる図面の提出をお願いします。
6. 搬入口から展示会場内（図—1の①②以外の場所）へのトラック乗り入れについて。
 - ①、舞台床（図—1斜線部分）へのトラック等の乗り入れはご遠慮下さい（図—1）。
 - ②、雨天及び降雪時は第1搬入口からの乗り入れはご遠慮下さい（図—1）。
 - ③、第2搬入口については、カーペットを横断するため備え付けのシートで養生をしてから搬入、搬出を行ってください。
7. 非常口、小ホール入り口部分、点字ブロック上には展示物を設置しないようにお願いします（図—6）。
8. 会場内には「非常通路」と「非常口」を確保してください（図—7）（会場内の非常口は4箇所必要です。）
9. 会場内の壁・扉等への「貼り紙」は禁止とさせていただきます。（貼り紙については展示パネル（有料）がありますので、担当者にご相談下さい。）
10. 会場内の壁等への「立て掛け」は傷がつかないように養生等を行ってください。
11. 展示会終了後、「ごみの撤収」と、「モップをかける程度の清掃」をしていただきます。（サービスプランのお申し込みを頂いた場合については、必要ありません。）

B I G S H I P

平土間時の設備利用について

照明設備

1. 平土間をご利用いただける照明設備は、水銀灯のみとなります。
舞台照明設備をご利用の場合は、別途、照明業者に発注をお願いいたします。
(レセプション等で、ステージをご利用の場合は、職員にご相談ください)。
2. ホワイエ及びエントランスには、スポットライトなどの設備はありません。
3. 展示ブース等にご利用いただく仮設電源についても、担当者と打ち合わせをお願いいたします。

音響設備

1. 平土間時の音響は **BGM** 等多目的ホール全体放送のみ対応できます。
2. 仮設ステージ及び個々のブース等に音響設備が必要な場合は、別途、音響業者に発注をお願いいたします。
3. 当ホールのワイヤレスマイクはホール内でのみ使用可能です（ホワイエなどホール外は電波が届かないため使用することができません）。
4. ホール内音響電源は6箇所のエ P S 内（図—4 参照）にあります。

B I G S H I P

平土間時の設備利用について

備品

- | | |
|--------------------------|--------|
| 1. 会議用テーブル (W1,800×D500) | 135台 |
| 2. 折りたたみイス | 1,300脚 |
| 3. 展示パネル (W900×H1,800) | 180枚 |
| 4. サインスタンド (有効面：A4横) | 20台 |

上記の備品が多目的ホールでご使用いただけますが、全館共用備品となっているため、事前にご確認ください。

なお、備品収納場所ならびに数量は各々テプラで明記してありますので、所定の位置にお返してください。

展示パネルへのテープ類の使用は禁止です。画鋲等のピンは利用可能です。

事務所にて、**※専用テープ** (100個以上有料)、吊り下げ用ワイヤーをお貸し致しますので必要な場合はご利用下さい。

※ 1箱(100個入り) 1,350円

2020年6月現在

展示会等での最終清掃について

当館では、ご希望により展示会等使用時の最終清掃業者をご紹介します。業者による清掃を希望される場合は、事前に直接、下記業者へお問い合わせください。

業者名	株式会社かいけ
住 所	鳥取県米子市尾高781番地9
担当者	村岡 大樹
電 話	080-1931-4240(会社携帯)

基本料金……5,500円(税込)

(但し、ゴミの処分等、処理、処分費が必要な場合は、別途処理・処分料金が必要になることがありますので、業者にご確認ください。)

注意事項

1. 作業はイベント終了後の最終清掃のみの対応を基に設定してありますので、イベント中における飲食物による汚れについては主催者側での清掃をお願いいたします。
※なお、イベント中の常時巡回清掃をご希望の場合は業者に確認ください。
2. 清掃の時刻によっては業者発注が出来ない場合がございますので、予め当センターにお問い合わせください。
3. 業者発注の有無は、必ず当センター 舞台技術担当(0859-35-8138)までお知らせください。

ゴミ回収料金について

※コンテナ使用の場合

2 t (コンテナ代+ゴミ処理代含む) 44,000円(税込)

4 t (コンテナ代+ゴミ処理代含む) 88,000円(税込)

(生ゴミ・廃油等は、混在しないようにして下さい。)

小口のゴミについては、サービスプランによる対応も可能ですので、センター職員にお問い合わせください。

サービスプラン ごみ袋 1袋につき 620円

業者名 有限会社 青空カンパニー

住 所 鳥取県米子市富益町 171-1

電 話 0859-25-1991

F A X 0859-25-1990

多目的ホール平土間使用における準備と撤収の手順について

《準備の手順》

1. 搬入口を開き、養生シート及びコンパネを敷きます。
2. B迫の養生シートを敷きます。(サービスプランお申込みの場合、必要ありません。)
3. 迫の隙間、ロックに養生テープを貼ります。(サービスプランお申込みの場合、必要ありません。)
4. 使用品(商品等)の搬入、貸出備品の設置を開始します。
5. 通路を飲食物の搬入経路として使用する場合は、経路に養生シートを敷きます。
6. 音響・照明等の準備を行おこないます。
7. 順次、その他の作業を行います。

《撤収の手順》

1. 使用品（商品等）の搬出を開始します。
2. **飲食に利用した貸出備品（机等）について、汚れた備品のふき掃除を行います。**
3. 貸出備品の撤収を開始する。定位置への返却を行います。
4. 会場内の清掃を行います。（モップがけ等）（サービスプランお申込みの場合、必要ありません。）
5. 搬入用養生シート及び、迫の隙間、ロックの養生テープをはがします。
(サービスプランお申込みの場合、必要ありません。)
6. B迫の養生シートを撤収します。（サービスプランお申込みの場合、必要ありません。）
7. 搬入口及び通路の養生シートを撤収し、搬入口を閉めます。
(サービスプランお申込みの場合、必要ありません。)

調理に関する注意事項

ホール内で調理及び屋外でガスを利用して調理を行う場合は、米子消防署への申請が必要となりますので、担当者と事前に打ち合わせいただいた上、既定の用紙に記入をして米子消防署（富士見町）へご持参願います。

受理された申請書のコピーを米子コンベンションセンターに提出してください。

※利用日の3日前まで

ホール内でガスの使用を希望される場合について。

ホール内にガスボンベを持ち込む場合は、ボンベのサイズが**8kg**までとします。また、におい・煙が出る調理は、お断りする場合がございますので、センター職員にご相談ください。

ホール内で調理が難しいと判断された場合は、屋外または搬入口にて調理をお願いします。

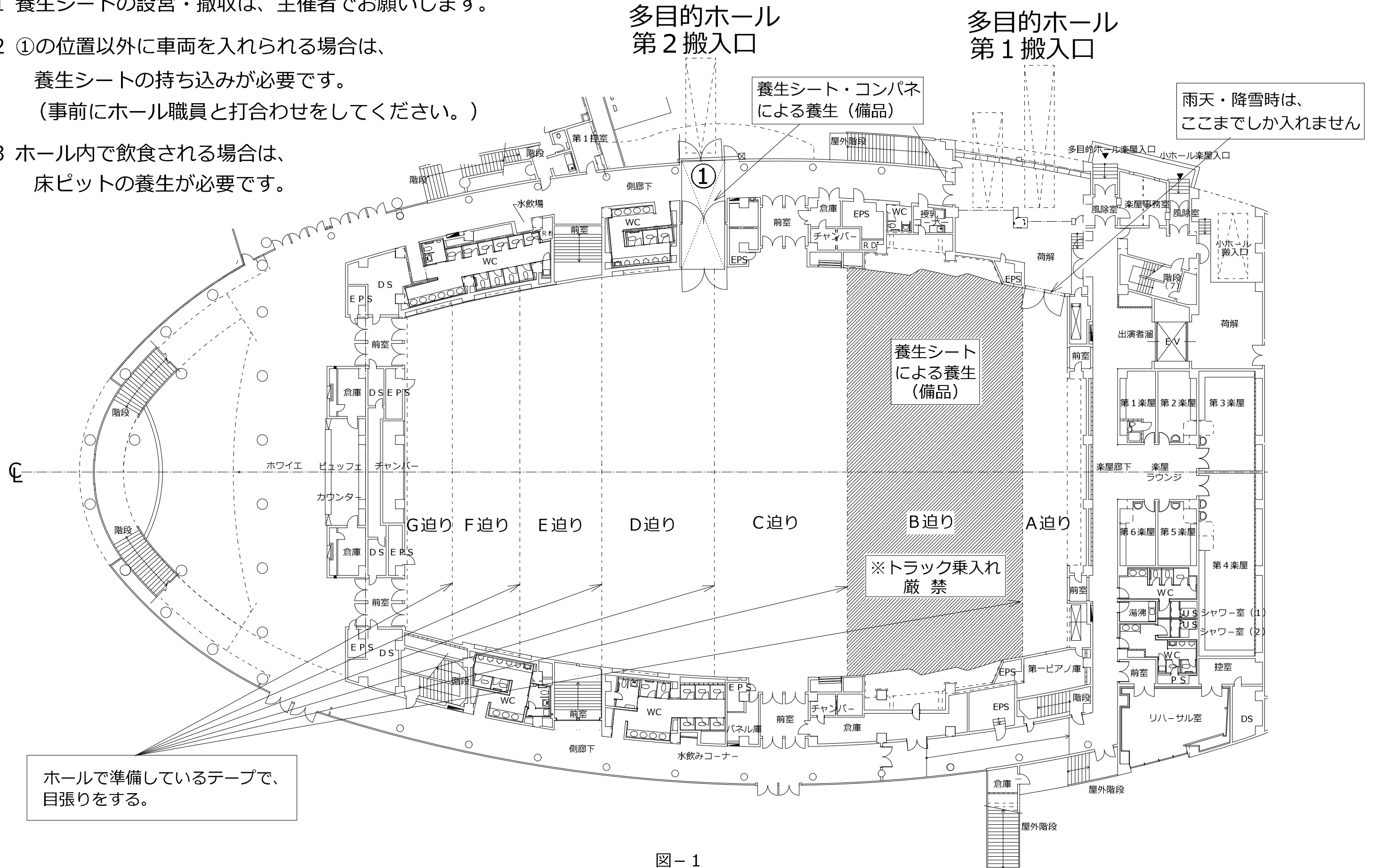
多目的ホール内への自動車の乗り入れについて

	普通自動車	トラック類
ホール内走行	養生等は必要ありません。 但し、急ハンドル・急ブレーキ等は禁止です。最徐行運転を徹底してください。	搬入用車両については、走行部分に養生をお願いします。 急ハンドル・急ブレーキ等は禁止です。最徐行運転を徹底してください。
排ガス	最小限に抑えるようにしてください。(停車中はエンジンを切ってください。)	
雨天・降雪時	水滴等に注意ください。清掃をお願いする場合があります。	
走行速度	最徐行運転を徹底し、安全確認を十分に行ってください。	
注意事項	車両事故等の責任は負いかねます。 ホール施設破損等については、修繕費等を請求させていただくこともあります。	
車重量	ホール床の設計値が500kg/m ² なので、重量について事前確認をお願いします。	

多目的ホール搬入用養生について

(1/300 A3)

- 1 養生シート の 設 営 ・ 撤 収 は、主 催 者 で お 願 い し ま す。
- 2 ① の 位 置 以 外 に 車 両 を 入 れ ら れ る 場 合 は、
養生シートの持ち込みが必要です。
(事前にホール職員と打合わせをしてください。)
- 3 ホール内で飲食される場合は、
床ピットの養生が必要です。



多目的ホール迫り面図

(1/300 A3)

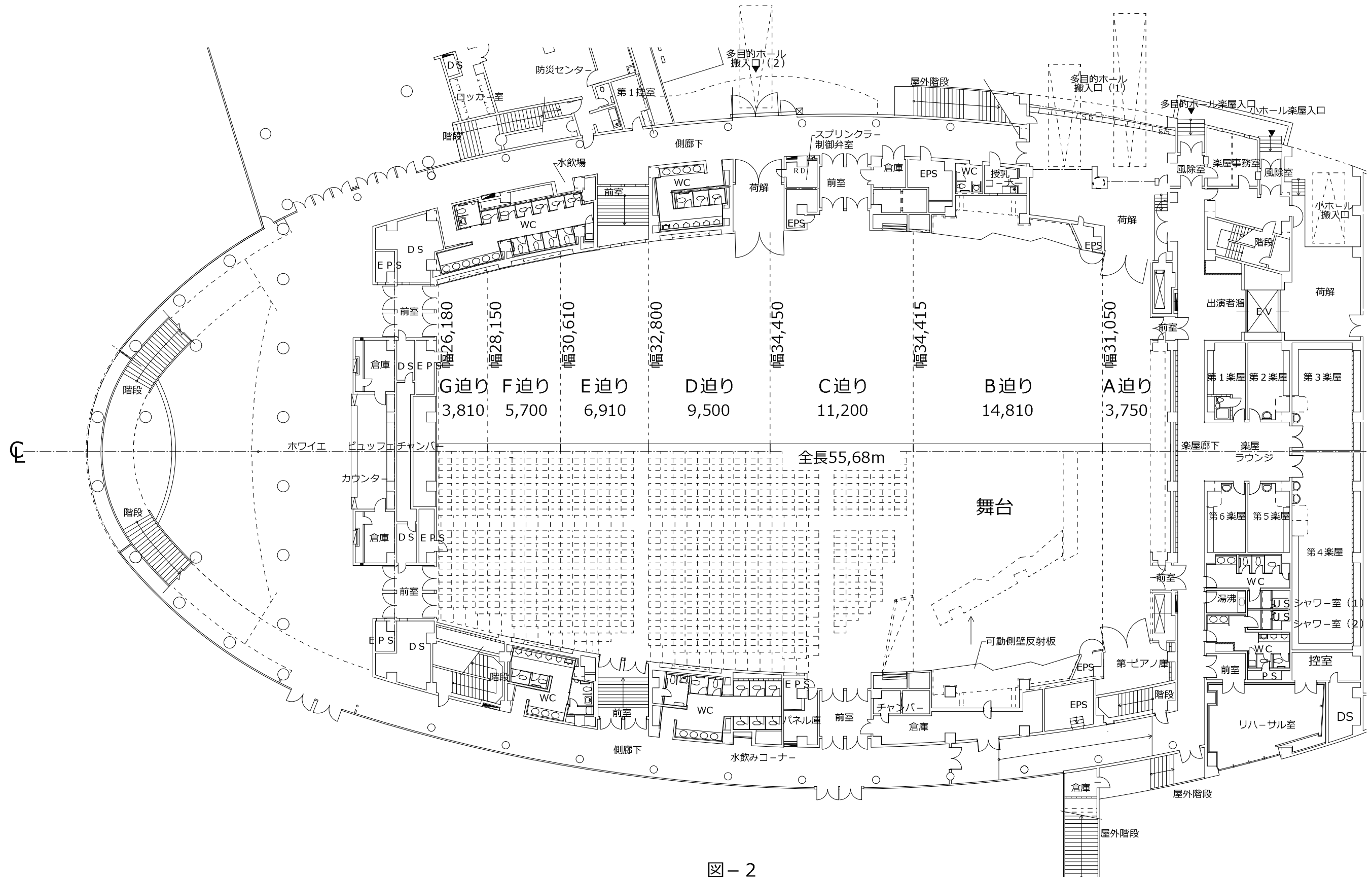
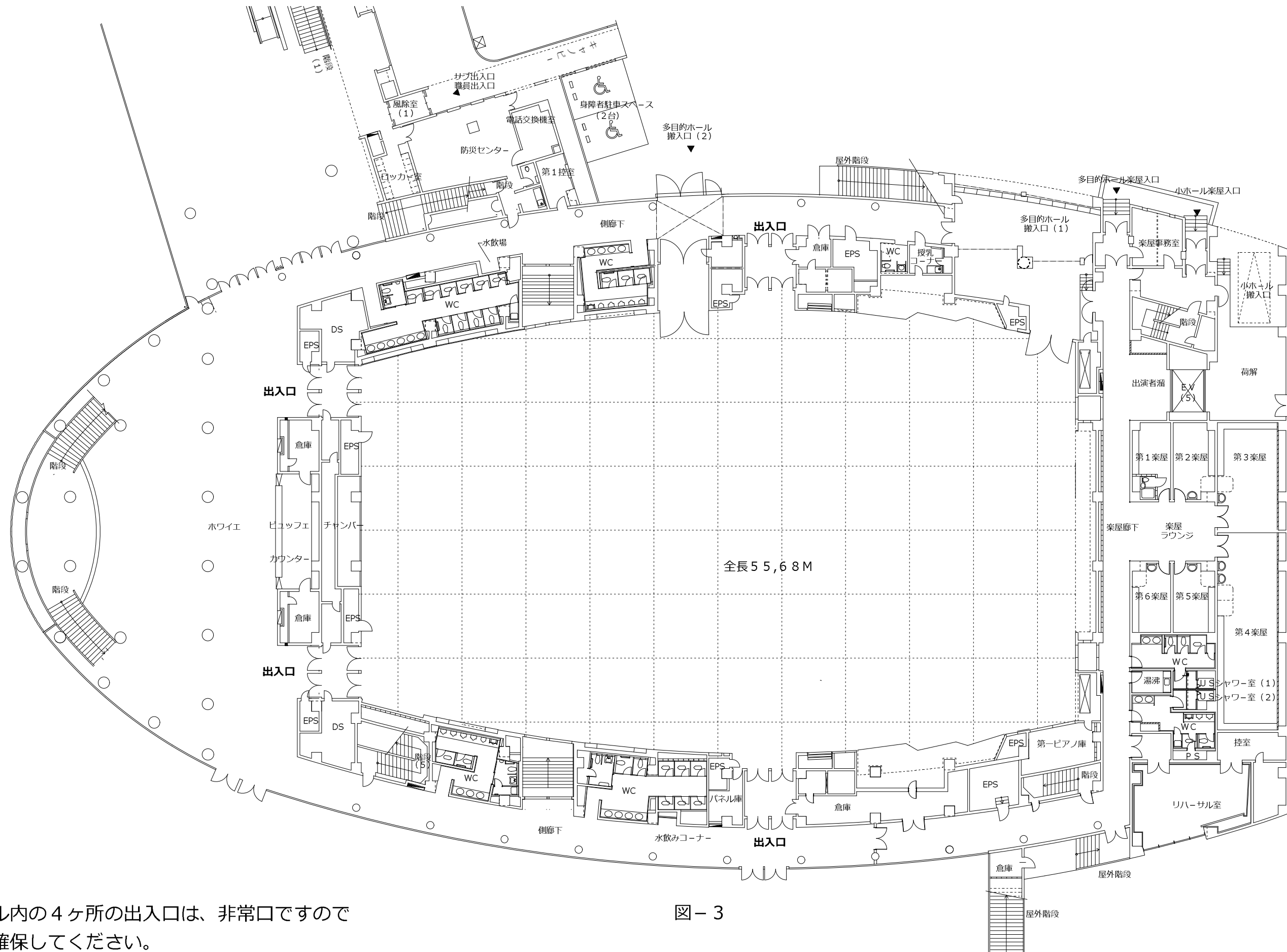


図-2

多目的ホール平土間仕様

(1/300 A3)



ホール内の4ヶ所の出入口は、非常口ですので必ず確保してください。

多目的ホール仮設電源図

(1/200 A3)

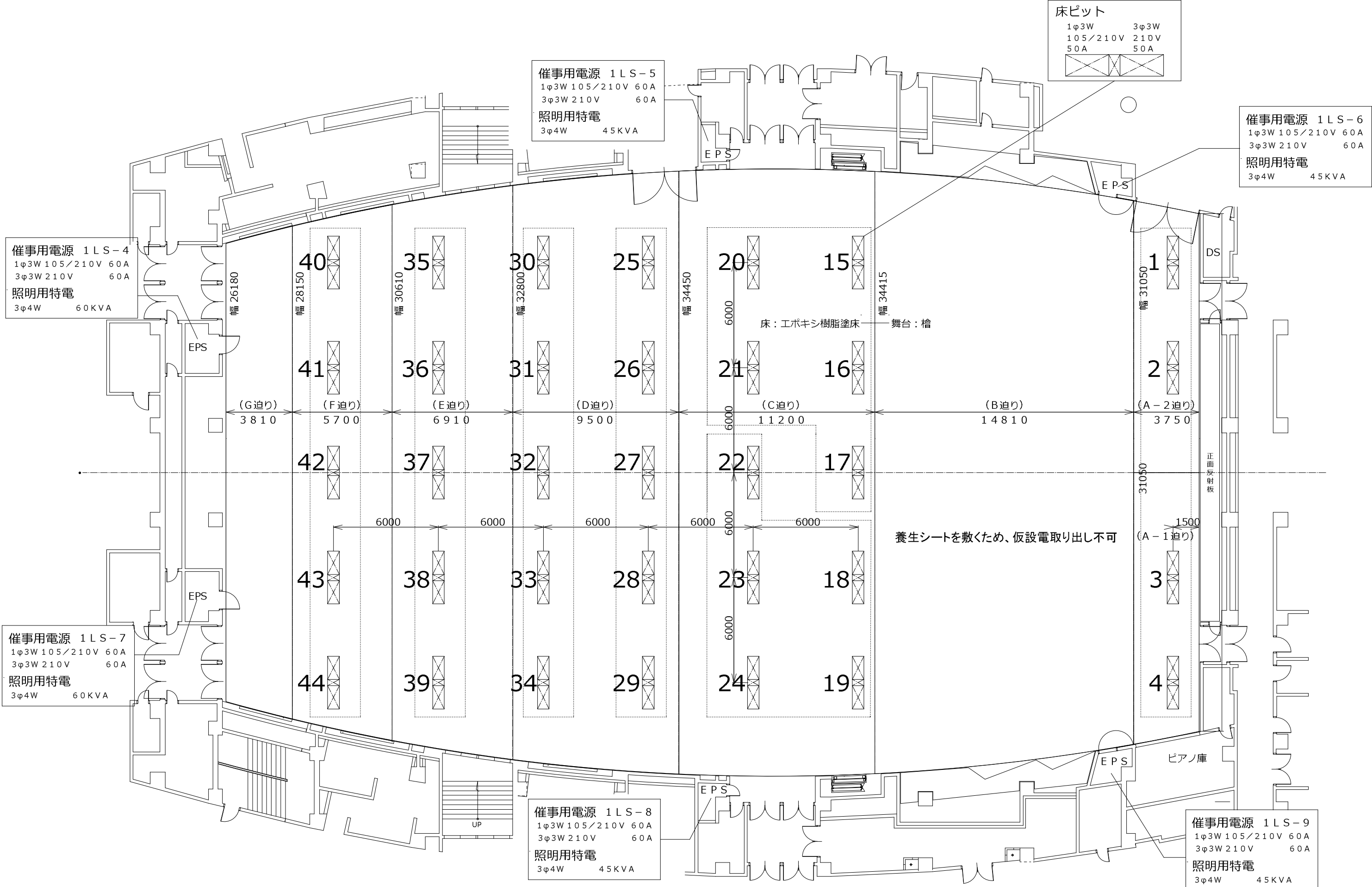
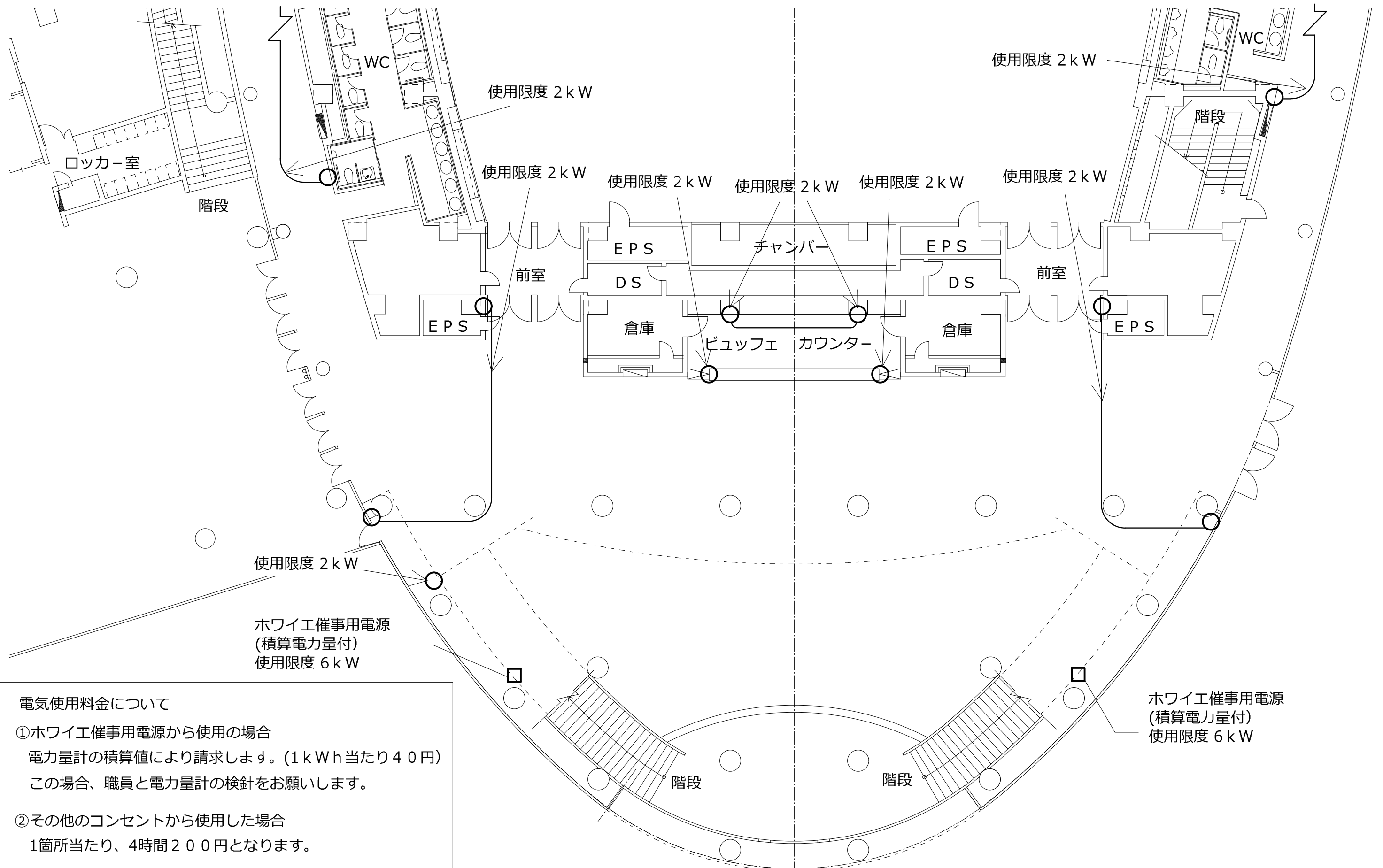


図-4

多目的ホールホワイエ 1 F コンセント配置図

(1/150 A3)



電気使用料金について

①ホワイエ催事用電源から使用の場合
電力量計の積算値により請求します。(1kWhあたり40円)
この場合、職員と電力量計の検針をお願いします。

②その他のコンセントから使用した場合
1箇所当たり、4時間200円となります。

ホワイエ催事用電源
(積算電力量付)
使用限度 6kW

ホワイエ催事用電源
(積算電力量付)
使用限度 6kW

使用限度 2kW

使用限度 2kW

使用限度 2kW

使用限度 2kW

使用限度 2kW

使用限度 2kW

使用限度 2kW

使用限度 2kW

階段

階段

階段

階段

ロッカー室

WC

WC

EPS

チャンバー

EPS

前室

DS

DS

前室

EPS

倉庫

ビュッフェ

カウンター

倉庫

EPS

エントランスロビー

(1/200 A3)

※ 非常口、扉の前、斜線部分、点字ブロック上には、
展示物などを、置かないで下さい。

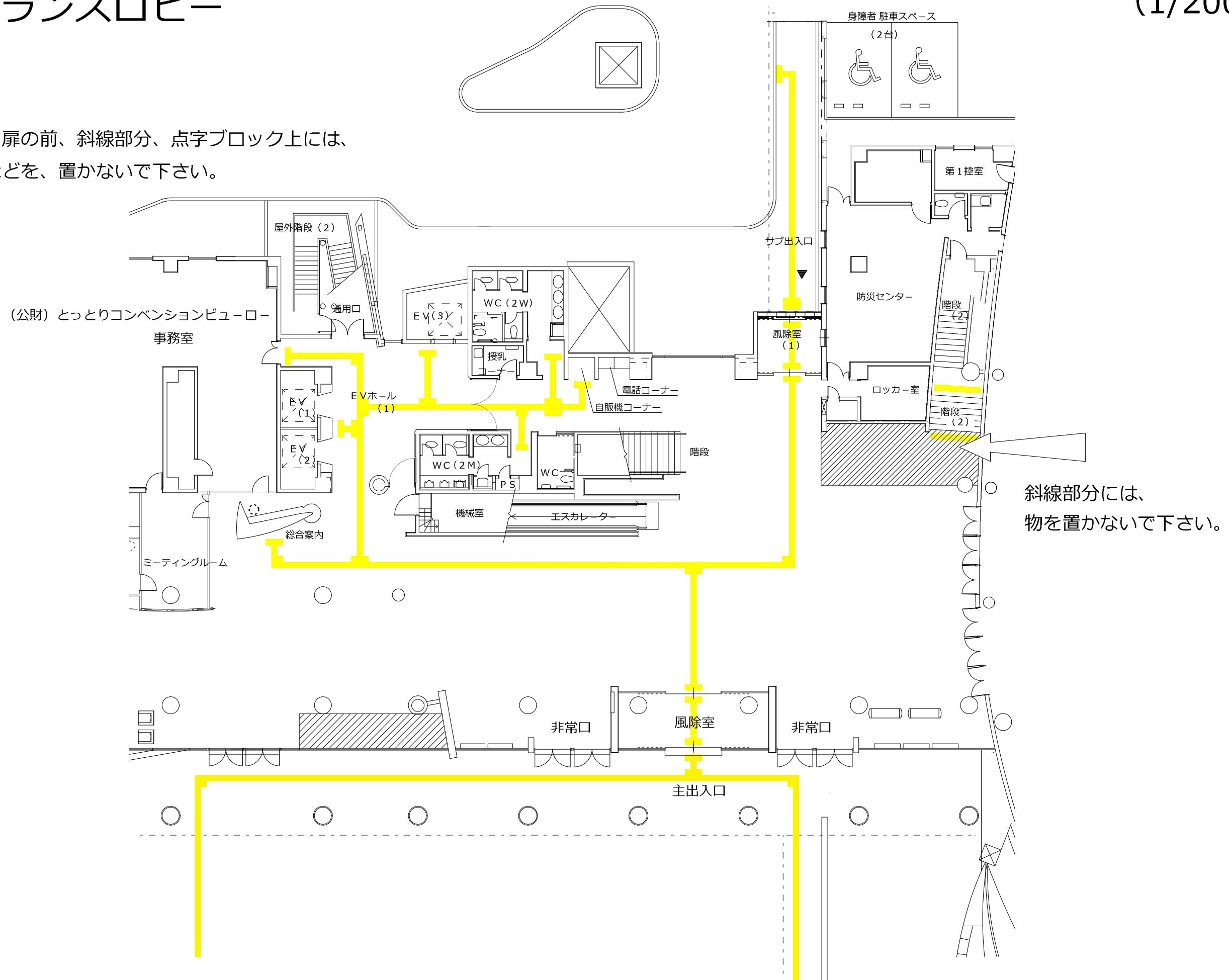


図-6

多目的ホール非常口図

外周通路に荷物は置けませんが、
通行できるだけの十分な広さを確保してください。
(ホール側の判断により移動していただく場合があります。)

避難時の妨げになるので、非常口付近（円で示している部分）には
物を置かないでください。

第2搬入口

第1搬入口

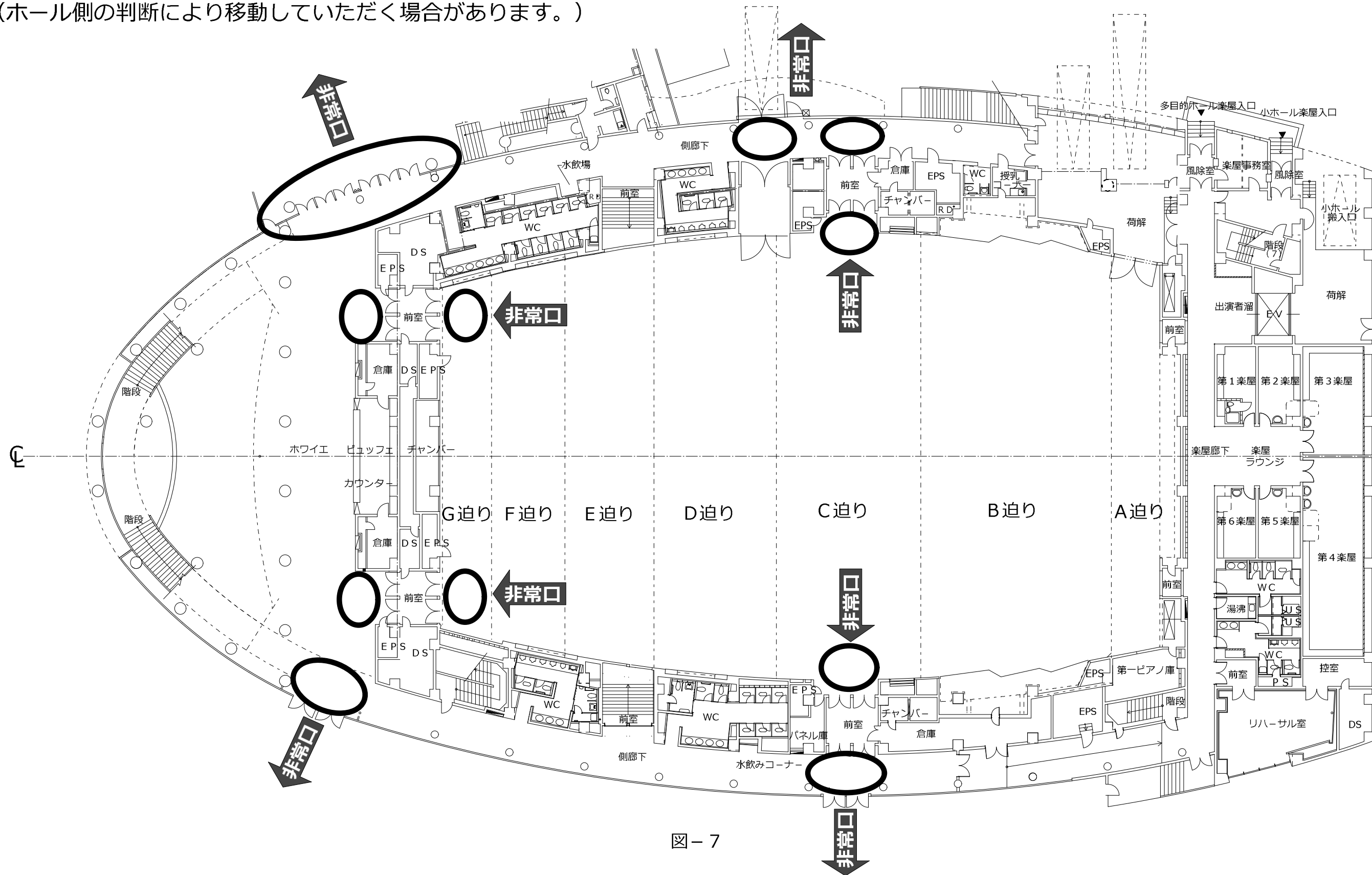


図-7

米子コンベンションセンター

(1/600 A3)

避難経路図 ホール棟

★避難誘導についてのお願い★

非常時の避難誘導に備え、事前に誘導係員の配置ならびに避難経路の確認等について万全の体制を整えておいて下さい。

→ 避難経路 ■ 散水栓 ● 消火器

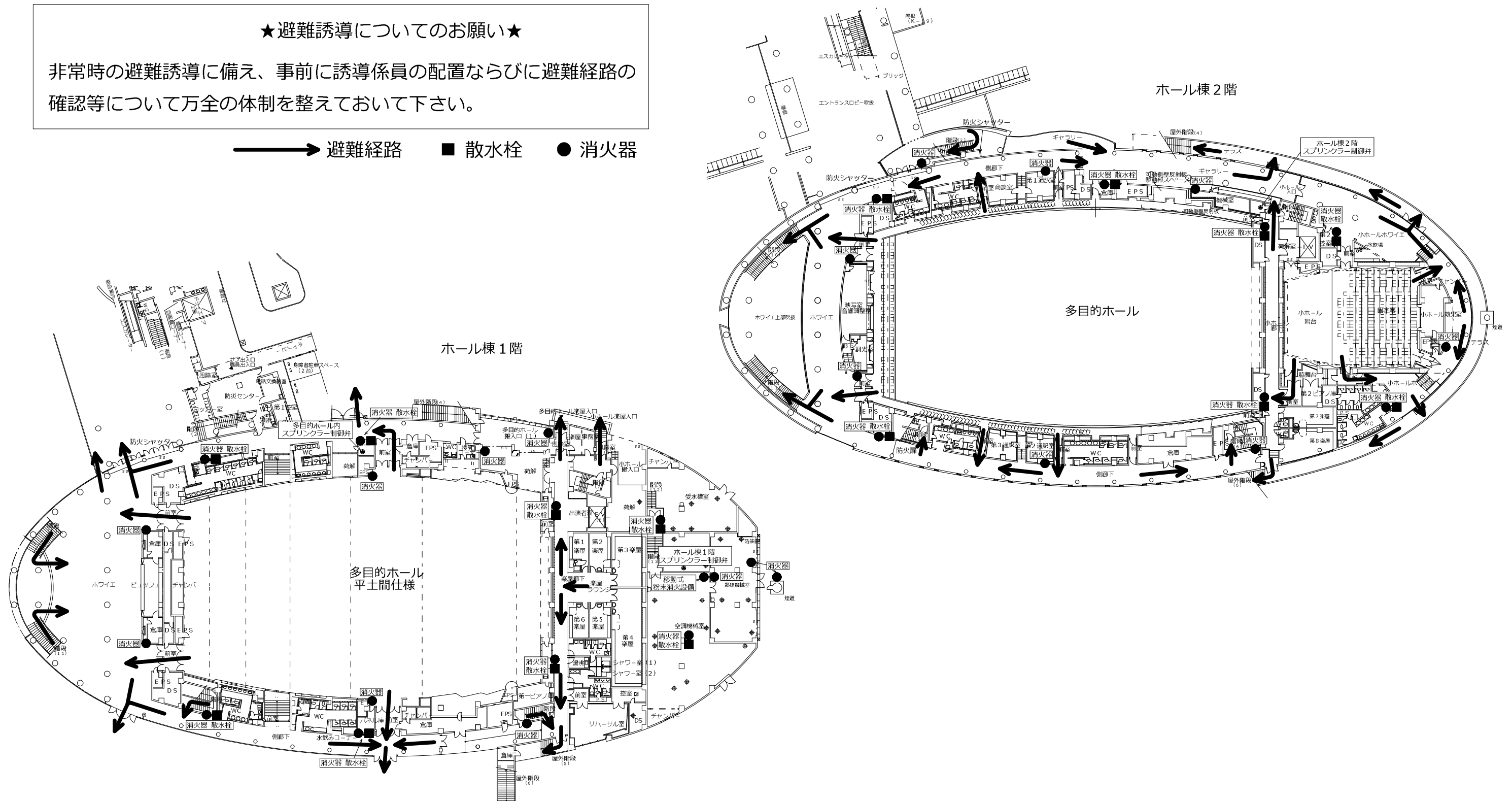


図-8